

Registrierung als Basisanwender:in (Anlage Basisaccount)

1. Öffnen Sie in Ihrem Browser die Seite <https://www.ph-online.ac.at/pht>.
2. Klicken Sie auf der Startseite auf den Link „**Hier an der PH-Tirol registrieren**“.



Herzlich willkommen bei PH-Online der Pädagogischen Hochschule Tirol

Studieninteressierte und Bewerber*innen der Aus-, Fort- und Weiterbildung:

- Sie haben schon einen Benutzerzugang an einer Pädagogischen Hochschule (PH) in Österreich. Verwenden Sie die Applikation „Immatrikulation an weiteren PHs“ in Ihrer Favoritenliste.
- Sie haben noch **keinen** Account an einer österreichischen PH: **Hier an der PH-Tirol registrieren**.
- Anschließend müssen Sie sich noch für die Fortbildung oder für ein Studium bewerben.

Aktivierung Ihres jeweiligen Accounts:

- Studierende der Aus- und Weiterbildung
 - » Geben Sie hier Ihren **PIN-Code** ein.
- Studierende der Fortbildung
 - » Geben Sie hier Ihren **PIN-Code** ein.
- Bedienstete
 - » Geben Sie hier Ihren **PIN-Code** ein.

Für ein neues Kennwort [» Kennwort vergessen?](#)

Anmeldung über Portalverbund

 [» Portal Tirol](#)

Weitere Infos:
 Alle Wartungstermine finden Sie hier

Anmelden
 Benutzername
 Kennwort
 Anmelden
 Weiter ohne Anmeldung

© 2024 CAMPUSonline. Alle Rechte vorbehalten. | Impressum

3. Geben Sie alle notwendigen Daten in die Eingabemaske ein und bestätigen die Eingabe durch das Betätigen der Schaltfläche **Daten bestätigen**.

PH-Online

Registrierung - Basis-Anwender*in

Stammdaten

Vorname

Familien- oder Nachname

Geschlecht

Geburtsdatum
Format: TT.MM.JJJJ

Geburtsname

Daten zum Account

E-Mail-Adresse
john.doe@example.com

Bevorzugte Sprache

Studiendaten

Sind oder waren Sie an einer österreichischen Hochschule/Universität gemeldet?

4. Es wird Ihnen nun eine Zusammenfassung der von Ihnen eingegebenen Daten angezeigt. Wenn diese korrekt sind, betätigen Sie die Schaltfläche .

PH-Online

Registrierung - Basis-Anwender*in

Stammdaten


Vorname	Maxi
Familien- oder Nachname	Muster
Geschlecht	Weiblich
Geburtsdatum	17.04.1998
Geburtsname	

Daten zum Account

E-Mail-Adresse	maxi.muster@gmail.com
Bevorzugte Sprache	Deutsch

Studiendaten


Sind oder waren Sie an einer österreichischen Hochschule/Universität gemeldet?	Nein
--	------



5. Nach dem Absenden der Daten erhalten Sie einen Aktivierungslink an die von Ihnen eingegebene E-Mail-Adresse zugesandt.

PH-Online

Registrierung - Basis-Anwender*in

 **Vielen Dank für Ihre Registrierung!**

Sie erhalten in Kürze eine E-Mail an maxi.muster@gmail.com zur Aktivierung Ihres Systemzuganges.

6. Bei **erfolgreicher** Registrierung erhalten Sie umgehend ein E-Mail mit einem Aktivierungslink zugesandt.

Wenn Ihre Registrierung **nicht erfolgreich** war, erhalten Sie ein E-Mail mit Ihrem persönlichen Registrierungscode und Informationen zur Problembehebung. Für weitere Informationen wenden Sie sich bitte unter Angabe Ihres Registrierungscode per E-Mail an studienervice@ph-tirol.ac.at.

E-Mail bei erfolgreicher Registrierung:

Sehr geehrte Frau Muster,

Sie haben folgende Registrierungsdaten erfolgreich an der PH Tirol eingetragen:

Vorname: Maxi
Nachname: Muster
Geburtsdatum: 17.04.1998
Email: maxi.muster@gmail.com

Um den Zugang (Basisaccount) an der PH Tirol zu aktivieren, folgen Sie dem weiter unten angeführten Link.

Diese Aktivierung ist bis längstens 10.01.2024 10:13 durchführbar. In der Aktivierungs-Seite werden Sie aufgefordert, Ihr Kennwort für Ihren persönlichen Zugang zu setzen und Sie bekommen einen Benutzernamen zugeteilt.

!! ACHTUNG!!

Beachten Sie bitte, dass Sie nach der erfolgreichen Aktivierung noch eine Bewerbung für die Fortbildung, für ein Studium oder für einen Hochschullehrgang durchführen müssen. Öffnen Sie dazu in Ihrem Basisaccount die Applikation <Meine Bewerbungen> und gehen Sie auf <Bewerbung erfassen>, bzw. folgen Sie den weiteren Anweisungen.

Sie können sich später mit Ihrem Benutzernamen und dem Kennwort auf der Seite <https://www.ph-online.ac.at/pht/wbanmeldung.durchfuehren> jederzeit anmelden und den Status Ihrer Bewerbung einsehen.

Aktivierungslink:

<https://www.ph-online.ac.at/pht/ee/rest/pages/account/baseaccount-token/redeem?pToken=sbYr0EtXxdbzsjLnjxnOsW0phD0trvfdJqXNgGGhKsFxmameomnhZrjJcFw0Db>

Diese E-Mail wurde automatisch generiert. Bitte antworten Sie nicht auf diese E-Mail! Bei eventuellen Fragen wenden Sie sich bitte an:

studienervice@ph-tirol.ac.at

Mit freundlichen Grüßen
Ihr PH-Online-Team



E-Mail bei nicht erfolgreicher Registrierung:

Sehr geehrte Frau Muster!

An der Pädagogische Hochschule Tirol (PHT) wurde am 03.01.2024 um 10:31 ein Registrierungsantrag mit folgenden Personendaten eingetragen:

Vorname: Maximiliane Nachname: Muster Geburtsdatum: 17.04.1998
Kontaktadresse: maxi.muster@gmail.com

Ihr persönlicher Registrierungs-Code: 3783130564



Sollten Sie diesen Registrierungsantrag nicht veranlasst haben, so ignorieren Sie bitte diese E-Mail.

In Ihrem Fall ist eine vollautomatische Registrierung leider nicht möglich!

Weitere Maßnahmen:

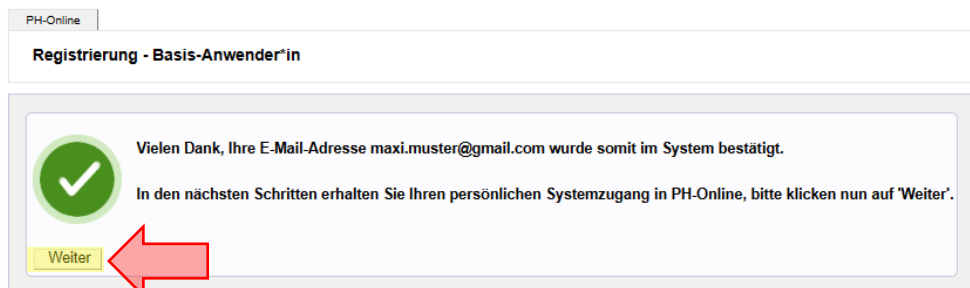
-) Wenn Sie bereits einen Account für die PH Tirol besitzen, benutzen Sie bitte den bestehenden Zugang.
-) Wenn Sie Ihre Zugangsdaten vergessen haben, setzen Sie bitte mit diesem Link das Passwort zurück: <https://www.ph-online.ac.at/pht/wbAev.selfPwdResetInit>
-) In allen anderen Fällen wenden Sie sich bitte an unsere PHT Studienservice <studienervice@ph-tirol.ac.at>:
-) Tragen Sie hier Ihre Matrikelnummer ein, wenn Sie bereits eine österreichische Matrikelnummer besitzen.:
-) Geben Sie hier an, für welches Studium Sie sich bewerben möchten:
-) Geben Sie uns hier eine Telefonnummer für eventuelle Rückfragen bekannt:
-) Leiten Sie dazu diese E-Mail

für die Aus- und Weiterbildung an das Team PHT Studienservice <studienervice@ph-tirol.ac.at>

für die Fortbildung an das Team PHT Fortbildung <fortbildung@ph-tirol.ac.at>

Mit freundlichen Grüßen Ihr PH-Online-Team

7. Bei **erfolgreicher** Registrierung klicken Sie bitte auf den im E-Mail angegebenen Aktivierungslink. Sie erhalten dann (je nach Einstellung Ihres Browsers auch in einem anderen Fenster) eine Bestätigung, dass Ihre E-Mail-Adresse erfolgreich bestätigt wurde. Zur Aktivierung Ihres Accounts betätigen Sie bitte die Schaltfläche .



8. Legen Sie ein Kennwort für Ihren Account fest. Beachten Sie dabei die Kennwortregeln:
- min. 8, max. 40 Zeichen
 - nur Kleinbuchstaben möglich
 - mindestens 3 Buchstaben
 - mindestens 1 Ziffer
 - mindestens 1 Sonderzeichen !#\$%&()*+,-./:;<=>?@[\\]^_{}~
 - darf nicht Ihren Vornamen, Familiennamen, Benutzernamen oder Ihr Geburtsdatum enthalten

Hinweis: Wir empfehlen Ihnen den angezeigten Benutzernamen und das von Ihnen festgelegte Kennwort zu notieren!

Nachdem Sie das Kennwort zweimal identisch eingegeben haben, betätigen Sie bitte die Schaltfläche .

Benutzername pubi1rtg
 Kennwort *****
 Kennwort-Bestätigung *****

Bitte wählen Sie das Kennwort nach folgenden Kriterien:

- Erforderlich
 - min. 8, max. 40 Zeichen
 - Buchstaben nur in Kleinschreibung
 - mindestens 3 Buchstaben
 - mindestens 1 Ziffer
 - mindestens 1 Sonderzeichen (also ohne die Ziffern und Buchstaben) aus !#\$%&()*+,-./:;<=>?@[\\]^_{}~
 - darf nicht Ihren Vornamen, Familiennamen, Benutzernamen oder Ihr Geburtsdatum enthalten
- Empfehlungen
 - Auch Teile von Vor- oder Familiennamen sollten nicht verwendet werden.
 - Generell sollten Sie keine Teile von Wörtern verwenden (mehr als drei Buchstaben), die in (deutschen oder englischen) Wörterbüchern zu finden sind.

Das Passwort das Sie wählen muss sich nicht von früheren Passwörtern unterscheiden.
 Bitte wählen Sie daher ein sicheres Passwort und teilen Sie dies niemandem mit. Um Missbrauch frühzeitig erkennen zu können, werden Ihnen stets der letzte Login und ggf. auftretende Fehllogins angezeigt.

9. Ihr Account wird nun mit dem von Ihnen gewählten Kennwort erstellt.

Loading ...
 PH-Online

Registrierung - Basis-Anwender*in

Benutzername pubi1rtg
 Kennwort *****

Bitte warten ...

Ihr Account wird aktuell erstellt.

10. Nachdem Ihr Account erfolgreich erstellt wurde, gelangen Sie über die Schaltfläche in Ihren persönlichen Arbeitsbereich.

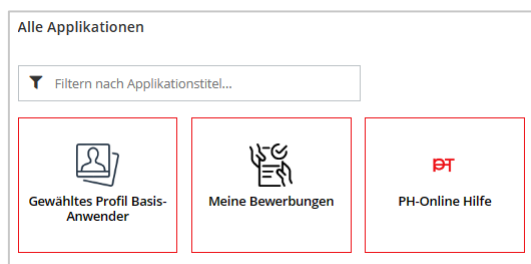
Muster, Maxi

Accounterstellung/änderung - Rückmeldung

Benutzername	pubi1rtg
Alternative Login-Möglichkeit - Ihre verifizierte E-Mail-Adresse	maxi.muster@gmail.com
Account gültig bis	29. Dezember 2024
Kennwort geändert am	
Service	Status
CAMPUSonline	✓

Benutzerkonto wurde erfolgreich erstellt.

11. Nachdem Ihr Account erfolgreich erstellt wurde, gelangen Sie über die Schaltfläche **Weiter** in Ihren persönlichen Applikationsbereich. In diesem können Sie sich nun für das von Ihnen gewünschte Studium der Aus-, Fort- oder Weiterbildung bewerben. Nähere Informationen dazu entnehmen Sie bitte der entsprechenden Anleitung.



12. Mit Ihren unter Punkt 8 festgelegten Zugangsdaten können Sie sich jederzeit über die Startseite von PH-Online, erreichbar unter <https://www.ph-online.ac.at/pht>, wieder in Ihren Account anmelden. Geben Sie dazu in den jeweiligen Eingabefeldern Ihren Benutzernamen und Ihre Kennwort ein und betätigen Sie dann die Schaltfläche **Anmelden**.

