

Meine Mensa, meine App

Alle Infos
zur Mensa-
App!

Was kann die
App?

Wie melde ich
mich an?

Fragen
& Antworten

A hand holds a smartphone displaying the Mensa Club app logo. The logo features a stylized 'M' icon above the text 'Mensa Club' in a white script font, all on a yellow background. At the bottom of the phone screen, there are icons for a person and a heart. The phone's status bar at the top shows the time 9:41 and signal strength indicators.

Mensa
Club

Essen
& Sparen!

Wie komme ich in den Mensa Club?

1

An der **Kassa** in deiner Mensa mit Bankomatkarte registrieren.

2

Dann in der **Mensa-App** oder auf www.mensen.at/club anmelden.

3

Mahlzeit!

Wo finde ich meine Mensa-Club Benutzerdaten?

Nach der Registrierung an der Mensa Kassa findest du deine Login Informationen auf dem Kassenbeleg.

Du musst den Code aber **nicht abtippen** - per QR Code Scan kannst du Dich direkt einloggen.

05.02.2019 12:27:59

Mensa NIG
Universitätsstraße 7
1010 Wien
Mensa
Österr. Mensen Betriebsges. m.b.H.

Tel.: 05 74 05 - 0
Taborstraße 46a
1020 Wien
UID: ATU15675605
NIG Merid K1

Anmeldung zum mensa.club:
www.mensen.at/club

Benutzername:

Passwort:

Infos zum OH-Bonus und mensa.club erhalten Sie an der Kassa



Vielen Dank für Ihren Besuch

App Guide STEP-BY-STEP

1

App downloaden

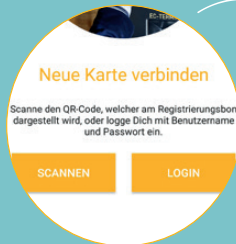
Von Google Play oder dem Apple App Store herunterladen.



2

QR Code scannen

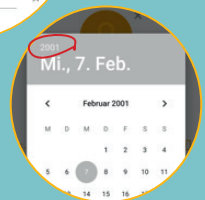
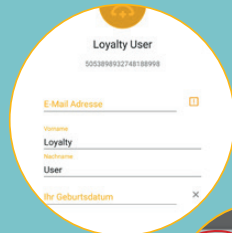
Auf den 'Scannen' Button tippen & QR Code fotografieren. Alternativ Code über 'Login' manuell eingeben.



3

Mit E-Mail Adresse anmelden

Melde Dich mit E-Mail Adresse und Geburtsdatum an. **Kleiner Tipp:** Zum Navigieren im Kalender, benutze die Jahreszahl links oben!



4

E-Mail Adresse bestätigen

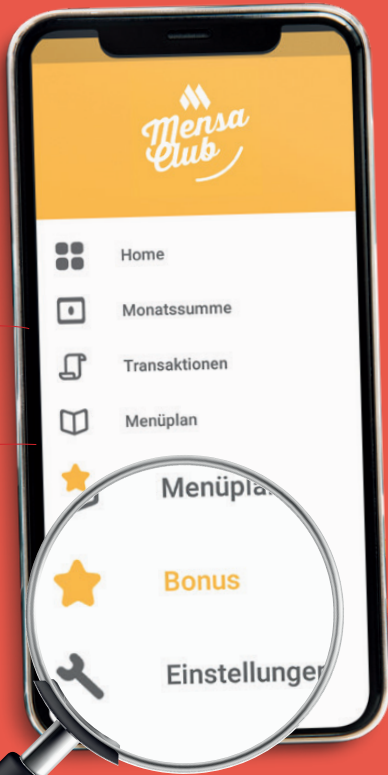
Wichtig: Du erhältst eine Mail von uns an deine angegebene E-Mail Adresse. **Erst wenn du deine Registrierung bestätigst bekommst du für jede Konsumation Mensa Coins.**

noreply@mensen.at
Email-Adresse verifizieren

Wir freuen uns Sie als Mensianer begrüßen zu dürfen und bitten Sie als letzten Schritt Ihrer Registrierung um Verifizierung durch einen Klick auf "Jetzt verifizieren". Ihr Mensa Team [Jetzt verifizieren](#)



Mensa App die wichtigsten FUNKTIONEN

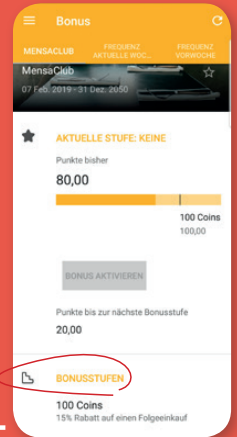


Einstellungen

In den Einstellungen kannst du deine E-Mail Adresse ändern, eine neue Bankomatkarte hinzufügen, dein Passwort ändern oder uns eine Kontaktanfrage schicken

Bonus

Zeigt dein aktuelles Mensa-Coin Guthaben an. Hier kannst du deine aktuelle Bonusstufe einsehen und deine Mensa Coins einlösen. Bei der nächsten Konsumation wird dein Rabatt automatisch abgebucht. Deine Mensa-Kassenmitarbeiter weisen dich bei jedem Einkauf auf dein Guthaben hin.



Menüplan

Im Punkt Menüplan kannst du deinen Mensa Standort auswählen und dir den tagesaktuellen Menüplan anzeigen lassen. **Tipp:** Du kannst deinen Menüplan auch abonnieren!

