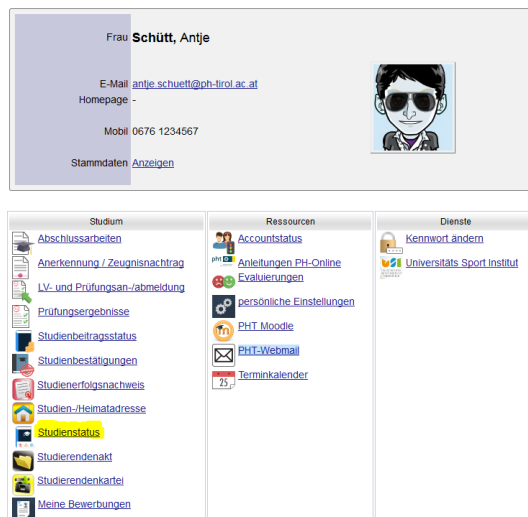


Anmeldung zu Lehrveranstaltungen

1. Melden Sie sich mit Ihren Benutzerdaten in PH-Online der Pädagogischen Hochschule Tirol (<https://www.ph-online.ac.at/pht/webnav.ini>) an.
2. Wählen Sie auf Ihrer persönlichen PH-Online Visitenkarte den Link „Studienstatus“



3. Klicken Sie bei Ihrem Studium in der Spalte Studienplan auf die Studienplanversion

Schütt, Antje				
Studium				
Studien ID	Studienbezeichnung	Studienbeitrag (Benötigte/Erlaubte Semester)	gesetzl. Grundl.	Studienplan
PJ 128 001 328	BachStud LA Sekundarstufe BB: FB Duale Berufsausb /Technik u. Gewerbe; FT Handel	1	HG	D01-2016

4. Schalten Sie in der Anzeige des Studienplans von der Studienplan- auf die Semesteransicht um. Klicken Sie dazu rechts oben auf den Link „Semesterplan“

Schütt, Antje (02222222) [Hilfe](#) 

Curriculum Support

001, 328 Duale Berufsausbildung sowie Technik und Gewerbe, Fachtheoretische Unterrichtsgegenstände (Handel) (HG/D01-2016, Bachelorstudium, auslaufend); Studium offen
Studienjahr 2020/21

Aktionen


Anzeige [Aktualisieren](#) [Inakt Knoten einblenden](#) [Leistungen](#)
[Meine Studien](#)

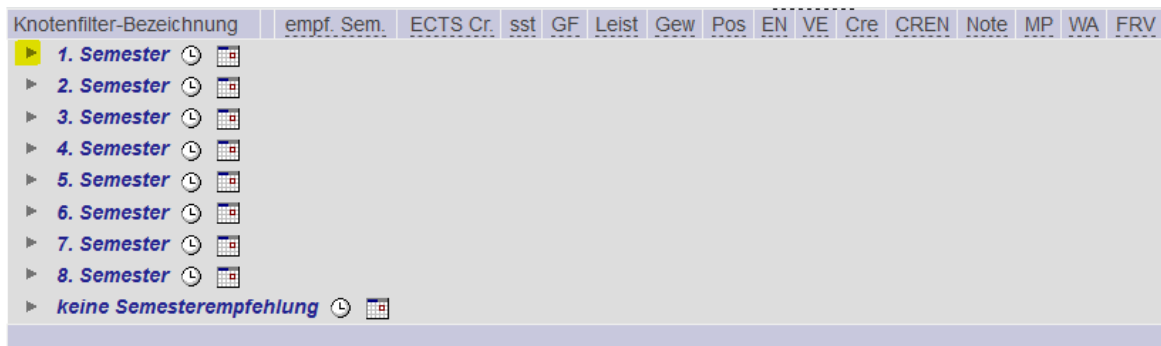
Darstellung **Studienplan** [Semesterplan](#)


Knotenfilter [Alle](#) [Gewählt](#) [Zugeord Leistung](#) [Inakt Leistung](#)
[Prüfungstermin](#) [Angem. Prüfung](#) [Angem. LV](#)

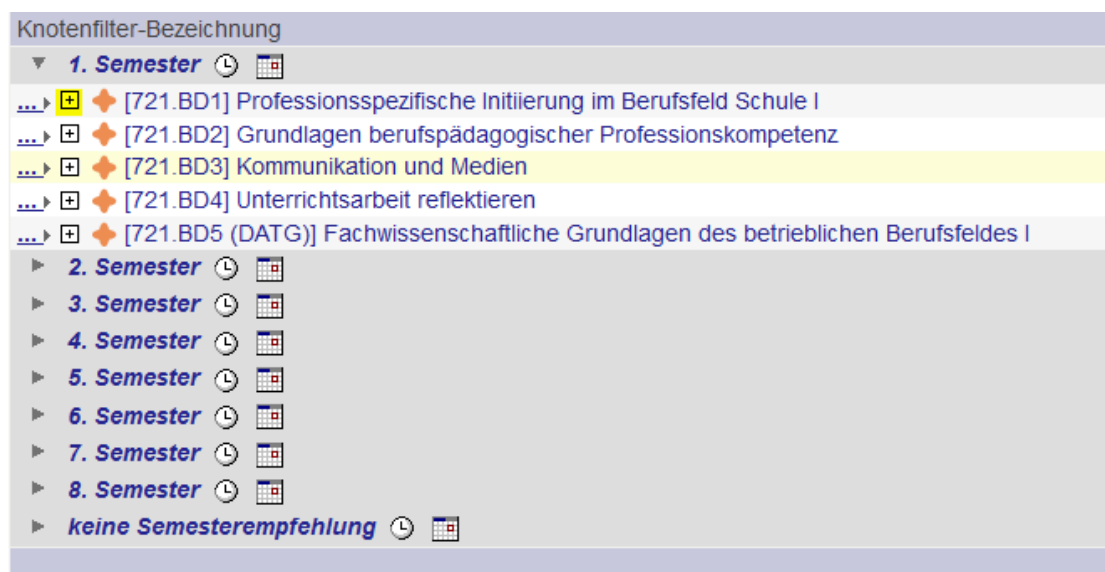
Studienergebnisse, Stand: 23.06.2019 00:46 STEOP (X)


Knotenfilter-Bezeichnung	empf. Sem.	ECTS Cr.	sst	GF	Leist	Gew	Pos	EN	VE	Cre	CREN	Note	MP	WA	FRV
<input type="checkbox"/> [D01-2016] DA_TG_FT (Handel)		240	146	1			P	EN		0					
<input type="checkbox"/> DA_TG_FB2_GESAMT				1			P	EN		0					

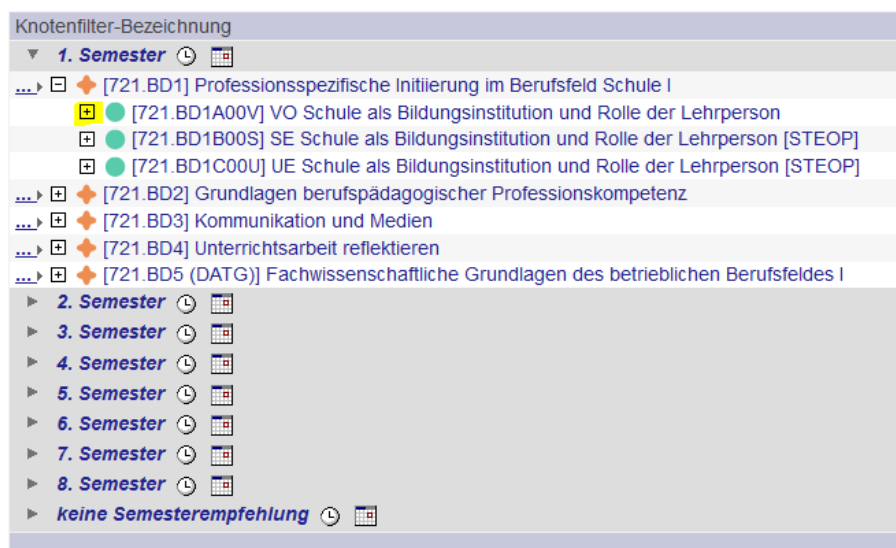
5. In der Semesterliste können Sie sich durch einen Klick auf das Symbol  die im jeweiligen Semester vorgesehenen Module anzeigen lassen.




6. Durch das Betätigen der rechts neben dem betreffenden Modul befindlichen Schaltfläche  können Sie die zum Modul gehörigen Prüfungsknoten anzeigen.




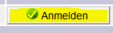

7. Die zum Prüfungsknoten gehörigen Lehrveranstaltungen werden durch das Betätigen der rechts neben dem betreffenden Prüfungsknoten befindlichen Schaltfläche  angezeigt.

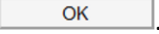


8. Wählen Sie nun die Lehrveranstaltung aus, die Sie besuchen möchten, durch das Betätigen der Schaltfläche  kommen Sie zum Anmeldemenü.

Knotenfilter-Bezeichnung	empf. Sem.
1. Semester	
[721.BD1] Professionsspezifische Initiierung im Berufsfeld Schule I	
<input type="checkbox"/> [721.BD1A00V] VO Schule als Bildungsinstitution und Rolle der Lehrperson Prüfung(en) im Studienjahr: 2020/21 Teil: Vortragende*r (Mitwirkende*r) 721.BD1A00V 20W 1SSt VO Schule als Bildungsinstitution und Rolle der Lehrperson  Steiner A 721.BE1A00V 20W 1SSt VO Schule als Bildungsinstitution und Rolle der Lehrperson  Steiner A	1.
<input type="checkbox"/> [721.BD1B00S] SE Schule als Bildungsinstitution und Rolle der Lehrperson [STEOP] Prüfung(en) im Studienjahr: 2020/21 Teil: Vortragende*r (Mitwirkende*r) 721.BD1B00S 20W 1SSt SE Schule als Bildungsinstitution und Rolle der Lehrperson  Hotarek I, Kahn I 721.BE1B00S 20W 1SSt SE Schule als Bildungsinstitution und Rolle der Lehrperson  Steiner A 721.BF1B00S 20W 1SSt SE Schule als Bildungsinstitution & Rolle der Lehrperson  Hotarek I	1.
<input type="checkbox"/> [721.BD1C00U] UE Schule als Bildungsinstitution und Rolle der Lehrperson [STEOP] Prüfung(en) im Studienjahr: 2020/21 Teil: Vortragende*r (Mitwirkende*r) 721.BD1C00U 20W 2SSt UE Schule als Bildungsinstitution und Rolle der Lehrperson  Hotarek I, Volgger A 721.BE1C00U 20W 2SSt UE Schule als Bildungsinstitution und Rolle der Lehrperson  Wachter B 721.BF1C00U 20W 2SSt UE Schule als Bildungsinstitution und Rolle der Lehrperson  Steden M	1.
[721.BD2] Grundlagen berufspädagogischer Professionskompetenz	
<input type="checkbox"/> [721.BD2A00S] SE Didaktische Grundlagen/Begleitung für den Berufseinstieg Prüfung(en) im Studienjahr: 2020/21 Teil: Vortragende*r (Mitwirkende*r)	1.

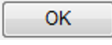
9. Im Anmeldemenü können Sie sich durch das Betätigen der Schaltfläche  für die betreffende Lehrveranstaltung anmelden.

Gruppe	Studium	An-Ab-Ummelden	Grp Vor	Pr Vor	keine WL bei freien FP	nur für Studien	Reihungs-verfahren	Teilnehmende	Anmeldung	Abmeldung	Zeit Ort	Vortragende(r) [gen. SSt] Summe LI-Grp. SSt	
							Max.TN (Grp.) // list // WL	von // bis	Web	Web			
BB1							Anmeld.	/ 2 / 0	01.09.20.09:00 / 30.09.20.23:59	✓	30.09.20.23:59	✓	 Steiner A [1 0]

10. Das System verlangt noch eine Bestätigung für die Anmeldung, klicken Sie dazu auf die Schaltfläche .

Wollen Sie sich wirklich ANMELDEN?

Gruppe: BB1
 Lehrveranstaltung: 721.BD1A00V Schule als Bildungsinstitution und Rolle der Lehrperson (1SSt VO, WS 2020/21)
 Studium: PJ 128 001 328 BachStud LA Sekundarstufe BB; FB Duale Berufsausb./Technik u. Gewerbe; FT Handel

11. Sie erhalten nun eine Bestätigung, dass die Anmeldung erfolgreich war und können diese durch die Betätigung der Schaltfläche  quittieren.

Antje Schütt wurde ANgemeldet für:

FIXPLATZ
 Bitte achten Sie darauf, dass Sie alle Lehrveranstaltungen Ihres Studiums dieses Semesters gebucht haben (siehe Studienangebot in PHO)!

Gruppe: BB1
 Lehrveranstaltung: 721.BD1A00V Schule als Bildungsinstitution und Rolle der Lehrperson (1SSt VO, WS 2020/21)
 Studium: PJ 128 001 328 BachStud LA Sekundarstufe BB; FB Duale Berufsausb./Technik u. Gewerbe; FT Handel
 Studienplankontext: Freie Anmeldung

12. Sie haben sich nun erfolgreich für die Lehrveranstaltung angemeldet.