

pht



PÄDAGOGISCHE
HOCHSCHULE TIROL

Immatrikulation an weiteren Pädagogischen Hochschulen

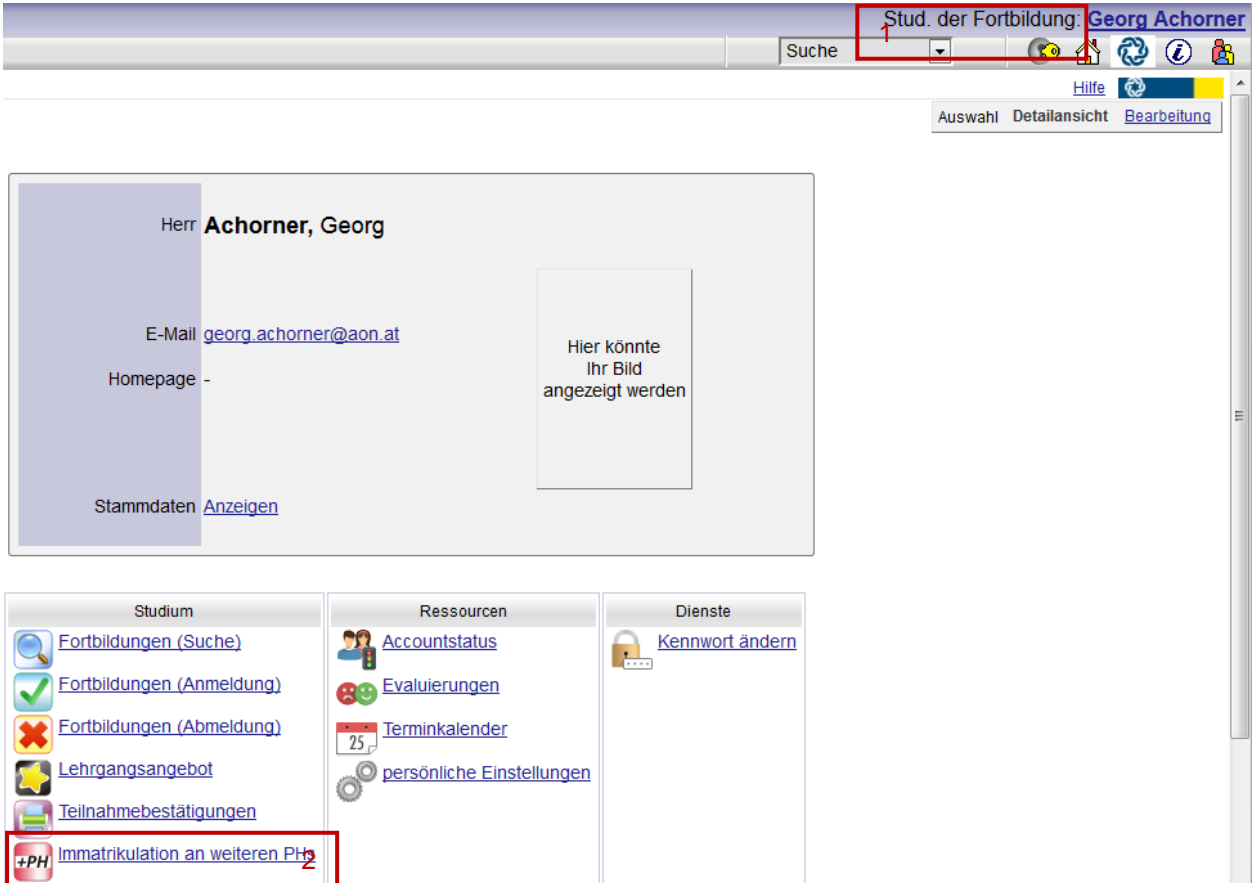
Gerhard Toppler

Immatrikulation an weiteren Pädagogischen Hochschulen

Um auch an anderen Pädagogischen Hochschulen (bundesweite) Fortbildungsveranstaltungen buchen zu können, ist an der jeweiligen PH eine einmalige Anmeldung (= Immatrikulation) erforderlich. Das können Sie über Ihren Fortbildungszugang an der PH erledigen.

1 Einloggen auf

Loggen Sie sich in PH-Online im Profil **Studierende der Fortbildung** (1) ein und klicken Sie im Menüblock **Dienste** auf Immatrikulation an weiteren PHs (2):



Stud. der Fortbildung: **Georg Achorner**

Suche

Hilfe

Auswahl Detailsansicht Bearbeitung

Herr **Achorner, Georg**

E-Mail georg.achorner@aon.at

Homepage -

Hier könnte Ihr Bild angezeigt werden


Stammdaten [Anzeigen](#)

Studium	Ressourcen	Dienste
Fortbildungen (Suche)	Accountstatus	Kennwort ändern
Fortbildungen (Anmeldung)	Evaluierungen	
Fortbildungen (Abmeldung)	Terminkalender	
Lehrgangsangebot	persönliche Einstellungen	
Teilnahmebestätigungen		
Immatrikulation an weiteren PHs ²		




2 Account aktivieren

Suchen Sie in der Liste die gewünschte PH und **Aktivieren** Sie den Zugang (1):

Immatrikulation an weiteren PHs

Auf dieser Seite können Sie sich auf einfache Weise an weiteren Päd. Hochschulen für die Fortbildung immatrikulieren (Erstanmeldung Fortbildung). Dies ist speziell für bundesweite Lehrveranstaltungen hilfreich, die einer Hochschule veranstaltet werden, an der Sie noch nicht immatrikuliert sind.
 Überall wo sie dieses Zeichen  sehen, können Sie Daten an eine andere PH übertragen

Bitte kontrollieren Sie vor der Aktivierung Ihre Daten in der Visitenkarte.

Übertrag	Hochschule	Identität		Accounts		
		vorhanden	Benutzername	Studierender d. Erstausbildung	Bediensteter	Studierender d. Fortbildung
	Hochschule für Agrar- und Umweltpädagogik					Aktivieren
	Pädagogische Hochschule Kärnten					Aktivieren
	Pädagogische Hochschule Niederösterreich					2  Aktivieren
	Pädagogische Hochschule Oberösterreich					Aktivieren
	Pädagogische Hochschule Salzburg					1 Aktivieren

 zeigt an, an welcher PH Sie bereits einen aktiven Fortbildungszugang haben (2).i

3 Datenübertrag bestätigen

Wenn Ihre Daten aktuell sind, bestätigen Sie mit (1), andernfalls führen Sie vorher die Korrekturen durch. Mit einem Klick auf **Account aktivieren** senden Sie die Daten ab (2):

Immatrikulation an weiteren PHs
 Pädagogische Hochschule Vorarlberg

Personendaten

Familienname Toppler
 Vorname Gerhard
 Geburtsdatum
 Versicherungsnummer
 Matrikelnummer
 eMail-Adresse

Studienadresse

PLZ/Ort
 Straße/Hausnummer
 Telefon-Nummer
 wohnhaft bei

Heimatadresse

PLZ/Ort
 Straße/Hausnummer
 Telefon-Nummer

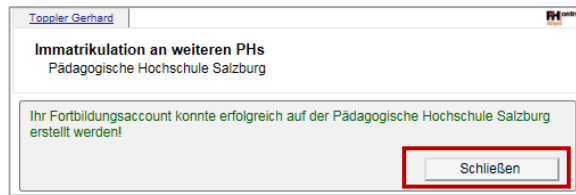
Account

Benutzername
 Kennwort
 Sicherheitsfrage
 Sicherheitsantwort

1 Ja, ich bin damit einverstanden dass diese Daten bei der Accountaktivierung FÜR DIE FORTBILDUNG übernommen werden.
 Ja, meine Daten sind richtig!

2 **Account aktivieren** **Schließen**

Schließen Sie die Rückmeldung.




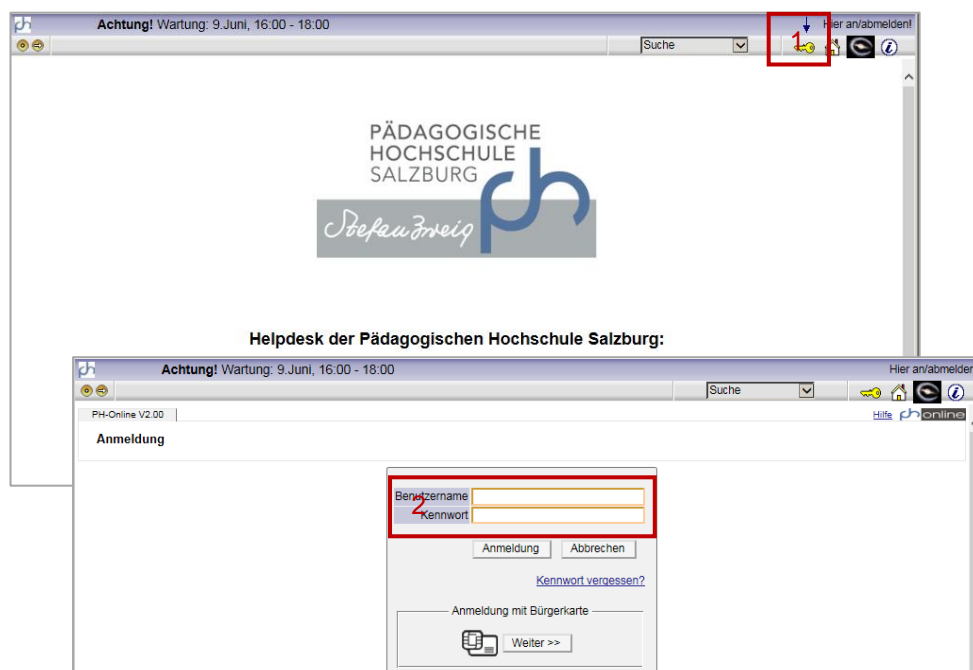
Sie erhalten ein Bestätigungsmail.

4 Pädagogische Hochschulen

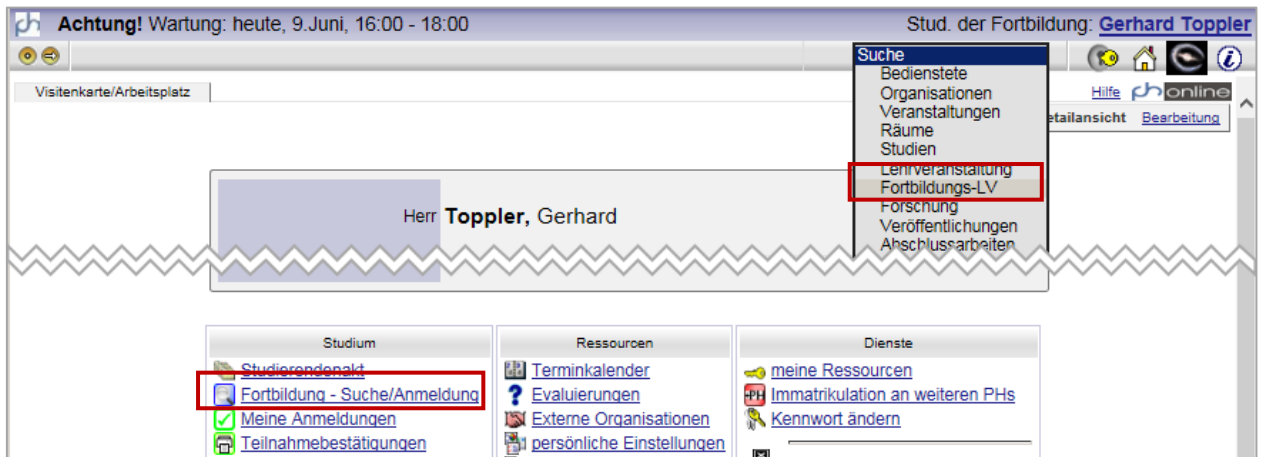
Über <https://www.ph-online.ac.at/> kommen Sie zur Liste der 14 Pädagogischen Hochschulen:



Wählen Sie „die gewünschte Hochschule“ Hochschule und klicken Sie auf  (1). Sie können sich mit Ihren üblichen Zugangsdaten anmelden (2). Die PH-online-Zugangsdaten werden zentral verwaltet, d. h. Änderungen des Kennworts gelten für ALLE PH-online-Zugänge:




Suchen Sie Ihre Fortbildungsveranstaltungen:

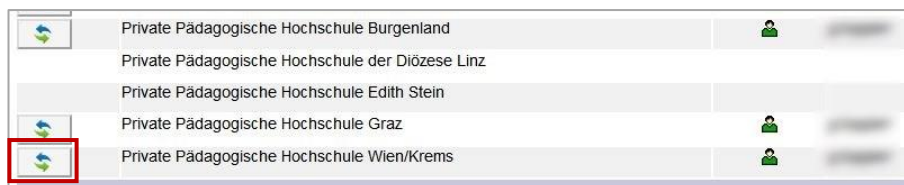


5 Änderungen der Kontaktdaten

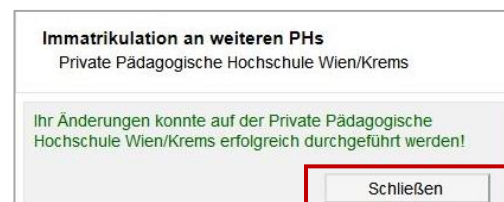
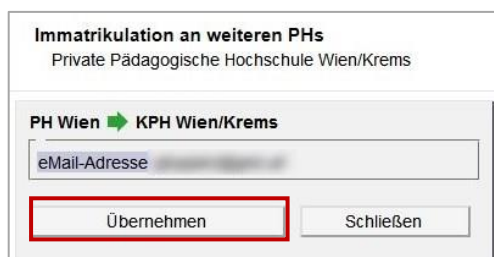
Ihre Kontaktdaten (vor allem Ihre Mailadresse) sollten Sie immer aktuell halten. Wenn Sie an mehreren Hochschulen Fortbildungsaccounts haben, können Sie diese Adressen einfach übertragen. Aktualisieren Sie zuerst Ihre Daten auf (einer) Ihrer PH-online-Visitenkarte(n) und wählen Sie anschließend den Link zur Immatrikulation an weiteren PHs:



Über  können Sie geänderte Adressdaten an die aktivierten PH übertragen:

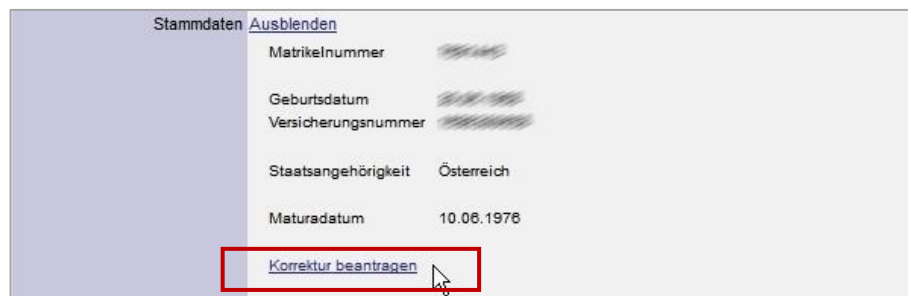


Wählen Sie die zu aktualisierende Adresse, klicken Sie auf und Sie die Bestätigung der erfolgreichen Änderung:



6 Stammdatenänderung

Stammdatenänderungen und -ergänzungen (Namensänderung und ausschl. akademische Titel, fehlendes/falsches Maturadatum) können Sie nur per Mail an die jeweilige Studienabteilung (inkl. Scan des Dokuments) durchführen lassen:



The screenshot shows a user profile interface. At the top left, there is a tab labeled 'Stammdaten' and a link 'Ausblenden'. Below this, several fields are listed with their corresponding values or redacted information:

Matrikelnummer	██████████
Geburtsdatum	██/██/██
Versicherungsnummer	██████████
Staatsangehörigkeit	Österreich
Maturadatum	10.06.1976

At the bottom of the profile section, there is a button labeled 'Korrektur beantragen' which is highlighted with a red rectangular box. A mouse cursor is positioned over the button.

Diese Änderungen müssen Sie an allen PHs bekannt geben, an denen Sie einen Account haben.