

## PH Online Anmeldung


Verfasst von Administrator - 10. Nov. 2015

Kategorie:

PH Online



Zur obersten Ebene

<b>Anforderung / Problem:</b>	<ul style="list-style-type: none"> <li>• Login auf PH-Online</li> </ul>	
<b>Lösung:</b>	<ul style="list-style-type: none"> <li>• <b>PH-Online</b> (<a href="http://www.ph-online.ac.at/pht">www.ph-online.ac.at/pht</a>)</li> <li>• PH-Online Benutzername <b>ohne</b> @ph-tirol.ac.at und dazugehörigem Passwort (Abb. 1)</li> <li>• Zielgruppe: <i>Dozierende, Studierende und Studierende der Fortbildung (Lehrer_innen)</i></li> <li>• <b>ALTERNATIVE</b> für Studierende der Fortbildung (Lehrer_innen) Anmeldung über das Portal Tirol mit dem TSN-Account (Abb. 2)</li> <li>• Link auf PH-Online der Pädagogischen Hochschule Tirol (Abb. 3)</li> </ul>	
<b>Kategorie:</b>	<ul style="list-style-type: none"> <li>• Authentifizierung</li> </ul>	

## PHT Mail Anmeldung


Verfasst von Administrator - 10. Nov. 2015

Kategorie:

Webmail



Zur obersten Ebene


<b>Anforderung / Problem:</b>	<ul style="list-style-type: none"> <li>Anmeldung am PHT Mailsystem bzw. Office 365 (<a href="mailto:mail.ph-tirol.ac.at">mail.ph-tirol.ac.at</a>)</li> </ul>	
<b>Lösung:</b>	<ul style="list-style-type: none"> <li>Anmeldung mit PHO Benutzername <b>mit</b> @ph-tirol.ac.at und dazugehörigem Passwort (Abb. 1) Die Authentifizierung erfolgt über das Office 365 Portal!</li> <li><b>ACHTUNG:</b> Der PH-Online Benutzername kann, muss aber nicht mit der Mailadresse ident sein!</li> <li>Zielgruppe <i>Dozierende und Studierende der PHT</i></li> </ul>	
<b>Kategorie:</b>	<ul style="list-style-type: none"> <li>Authentifizierung, Mail</li> </ul>	
<b>Praxistipp:</b>	<ul style="list-style-type: none"> <li>Melden Sie sich nach Beendigung der Arbeit ab und schließen Sie das Browserfenster!</li> </ul>	

## PHT Website Anmeldung

Verfasst von Administrator - 10. Nov. 2015



### Zur obersten Ebene

<b>Anforderung / Problem:</b>	<ul style="list-style-type: none"> <li>Anmeldung auf der PHT-Website (<a href="http://ph-tirol.ac.at">ph-tirol.ac.at</a>) Login abhängig von der Zielgruppe!</li> </ul>	 <small>PÄDAGOGISCHE HOCHSCHULE TIROL</small>
<b>Lösung:</b>	<ul style="list-style-type: none"> <li>Zielgruppe <b>Dozierende, Verwaltungspersonal der PHT und Studierende der PHT</b> Anmeldung über Office 365 Benutzer und dazugehörigem Passwort (Abb. 1) Die Authentifizierung erfolgt über das Office 365 Portal!</li> <li>Zielgruppe <b>(Praxis)LehrerInnen ohne Office 365 Benutzer</b> In Einzelfällen können für berechnigte Personen, die über keinen Office 365 Account verfügen, auch lokale Benutzer angelegt werden. Wenden Sie sich dazu an <a href="mailto:webadmin@ph-tirol.ac.at">webadmin@ph-tirol.ac.at</a>.</li> </ul>	
<b>Kategorie:</b>	<ul style="list-style-type: none"> <li>Authentifizierung</li> </ul>	
<b>Praxistipp:</b>	<ul style="list-style-type: none"> <li>Gleiche Passwörter beim PH Online-Account (Office 365) verwenden.</li> </ul>	

## PHT Intern Anmeldung

Verfasst von Administrator - 10. Nov. 2015



Zur obersten Ebene

<b>Anforderung / Problem:</b>	<ul style="list-style-type: none"> <li>Anmeldung über Office 365 (Sharepoint) bzw. folgende Adresse <b>701660.sharepoint.com</b></li> </ul>
<b>Lösung:</b>	<ul style="list-style-type: none"> <li>Zielgruppe <b><i>Ausschließlich Dozierende und Verwaltungspersonal der PHT</i></b> Anmeldung über Office 365 Benutzer und dazugehörigem Passwort (Abb. 1). Die Authentifizierung erfolgt über das Office 365 Portal!</li> </ul>
<b>Kategorie:</b>	<ul style="list-style-type: none"> <li>Authentifizierung</li> </ul>
<b>Praxistipp:</b>	<ul style="list-style-type: none"> <li>Die Verlinkung zum Login ist auf der Startseite von Office 365 bzw. über <b>ph-tirol.at</b> zu finden</li> </ul>